N
VIENTO LLUVIA

Cubícula B

Cubícula A

Cubícula C

Cordon Vegetal,
evita acumulación de arena

SW
VIENTO CONSTANTE

PLANTA UBICACION CIUDAD ABIERTA| 1:3000

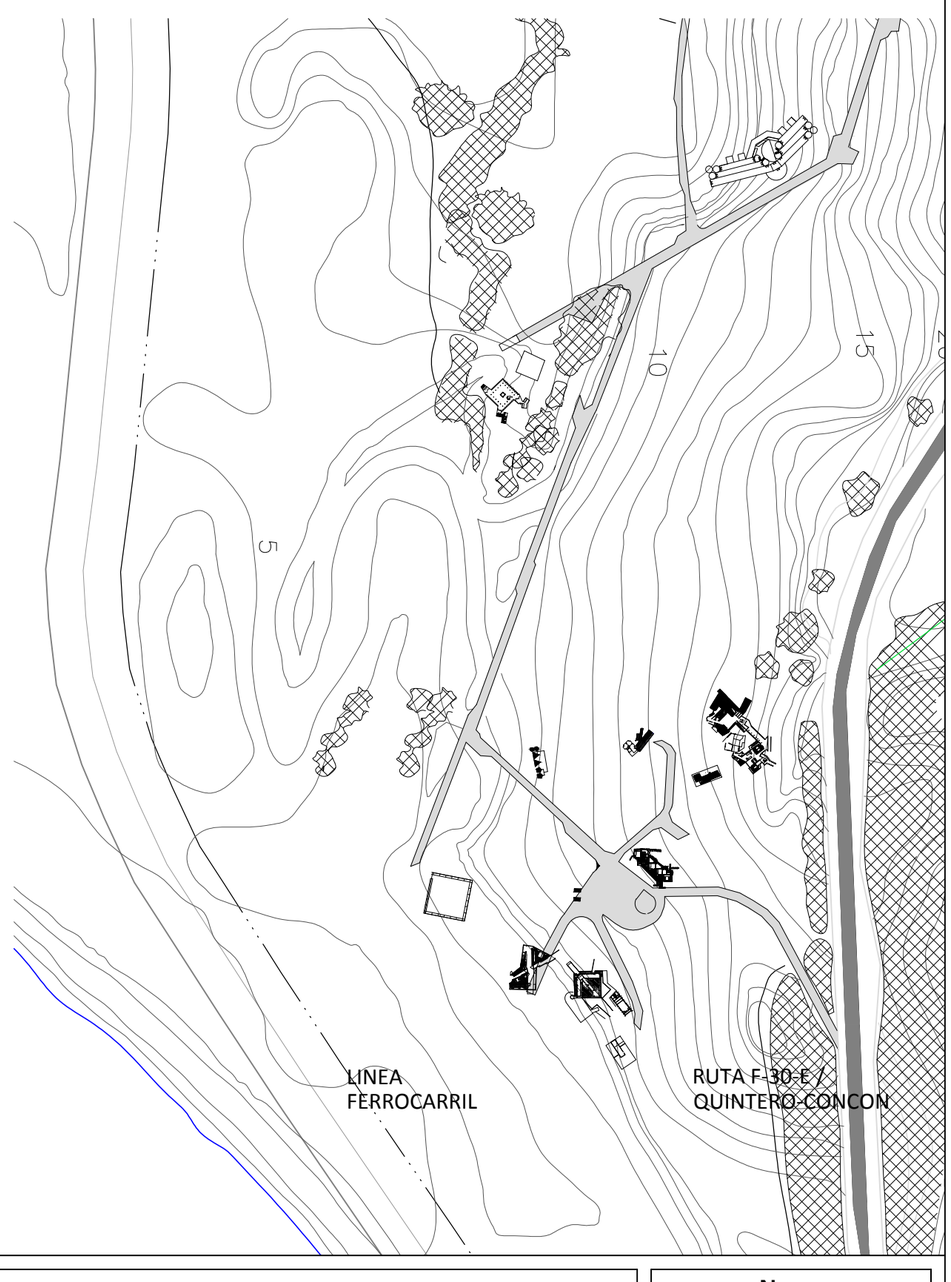

LAMINA
01
DE 4

PROYECTO CUBICULAS CIUDAD ABIERTA

PLANTA UBICACION / EMPLAZAMIENTO Y SUS AGENTES NATURALES

UBICACION: Carretera F30-E, Concon - Quintero.
COMUNA: Quintero.
REGION: V, Valparaíso.

ALUMNO: Belén Reed D. **ETAPA TALLER:** IX.
PROFESORES: David Jolly / David Luza. **FECHA:** 27 Mayo, 2012.
AYUDANTES: Oscar Andrare / Edo. Retamales.

N
ESCALA: 1:150

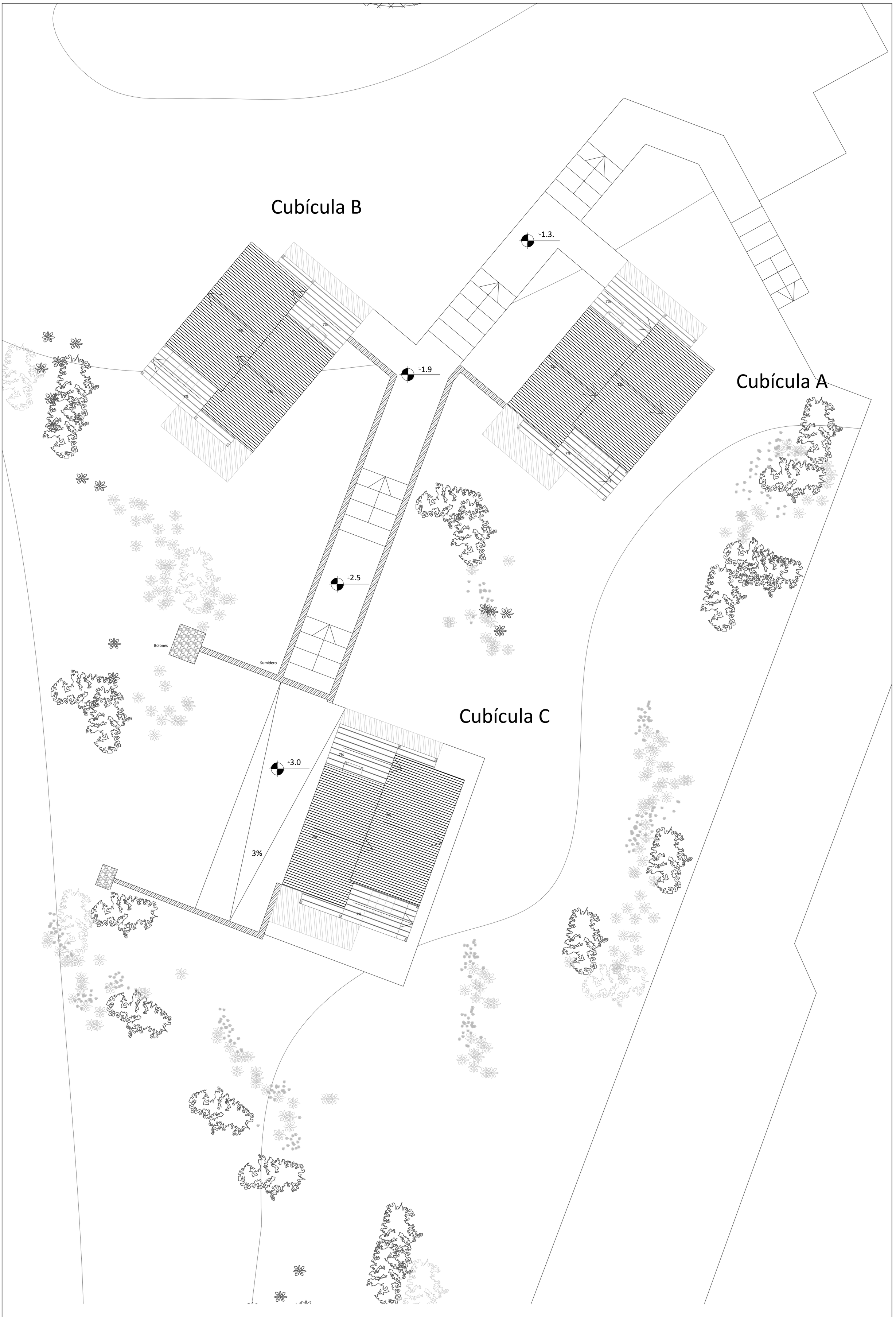

LAMINA

02

DE 4

PROYECTO CUBICULAS CIUDAD ABIERTA

PLANTA CUBIERTA Y DRENAJE AGUAS

UBICACION: Carretera F30-E, Concon - Quintero.

COMUNA: Quintero.

REGION: V, Valparaíso.

ALUMNO: Belén Reed D. **ETAPA TALLER:** IX.

PROFESORES: David Jolly / David Luza. **FECHA:** 27 Mayo, 2012.

AYUDANTES: Oscar Andrare / Edo. Retamales.

N

ESCALA: 1:75

PLANTA TIPO

Cubícula A| corte a 1m

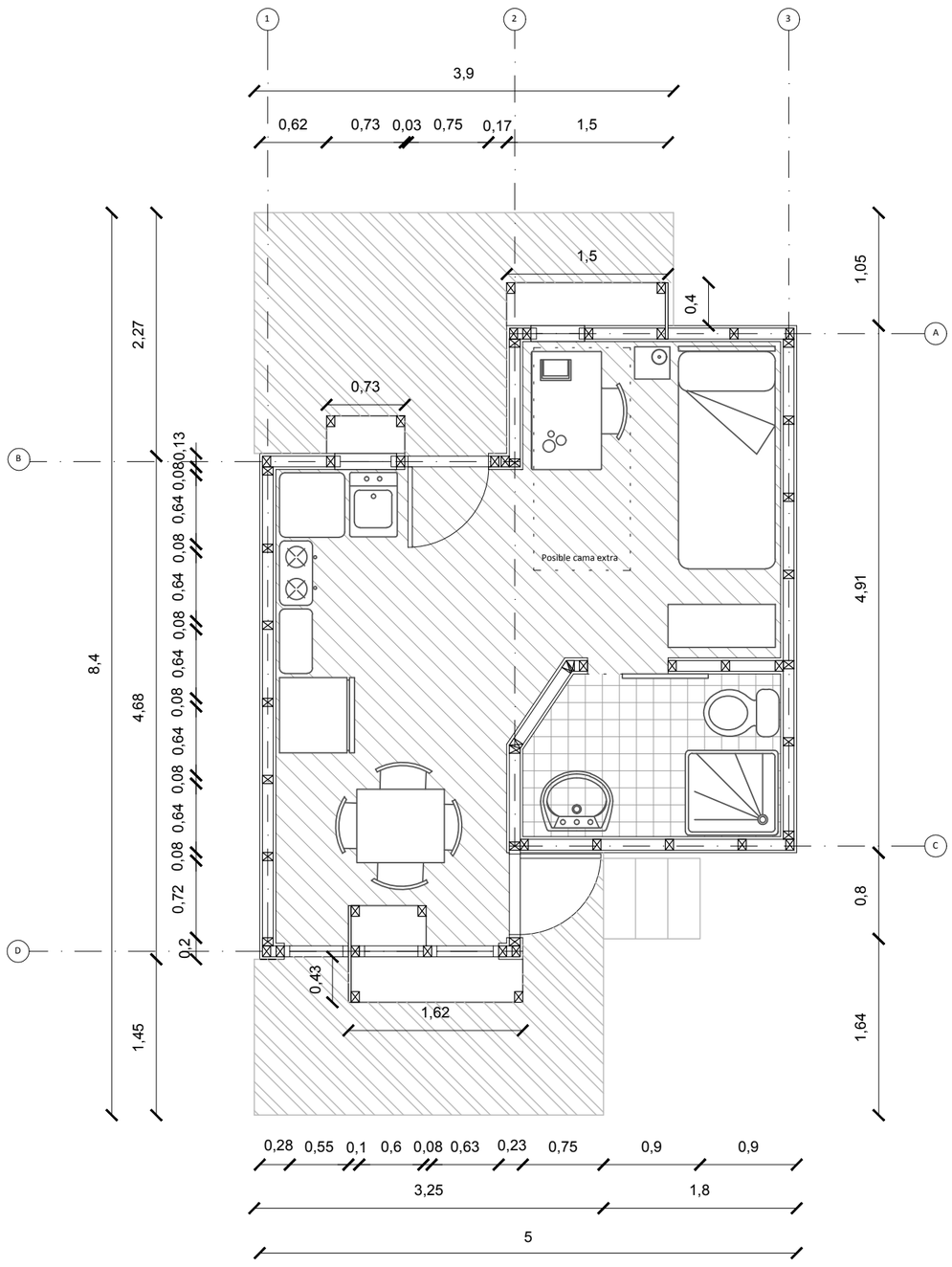

Cubícula A| corte a 2.4 m, Ventanas superiores

NOTA: LA OBRA SE VUELVE PORTICO EN SUS EXTREMOS DESDE LA CONDICIÓN ABIERTA DE ELLOS LIGADOS A SU USO PROGRAMÁTICO, PRINCIPALMENTE EN RELACIÓN AL ELEMENTO DE LA MESA, CONFIGURANDOSE A SU VEZ A MODO DE RECIBIDOR.

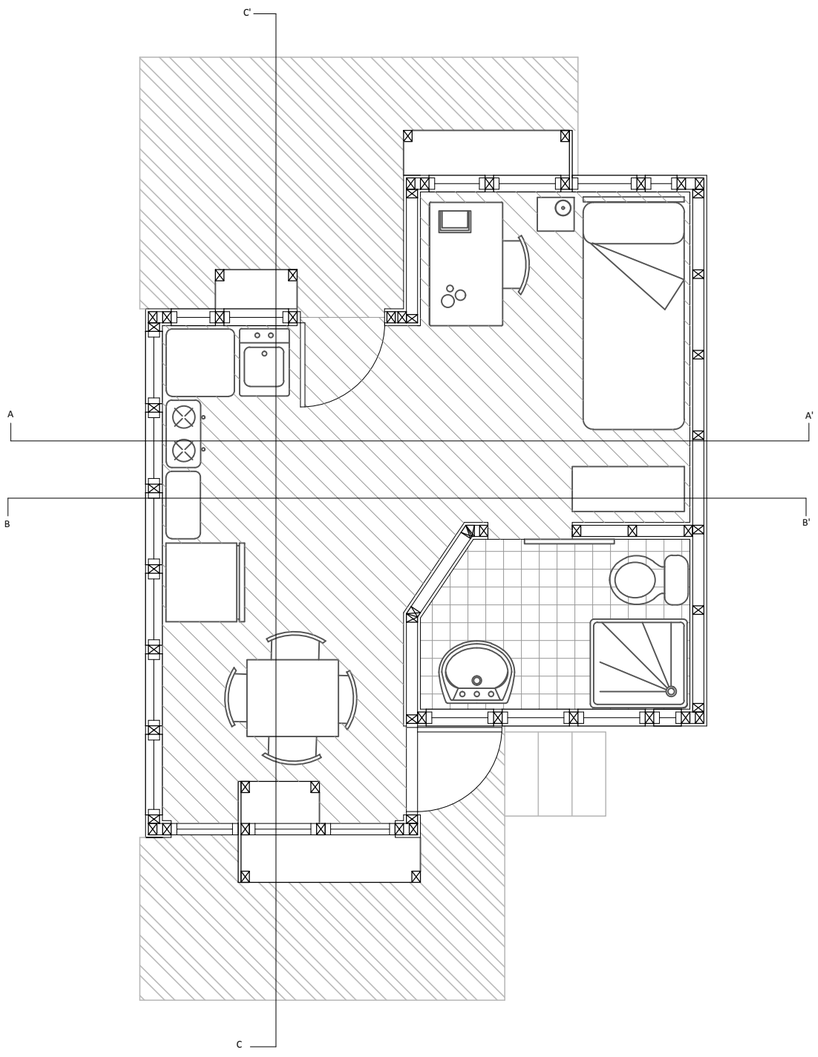

ELEVACIONES TIPO

Elevación Oeste|

NOTA: LA OBRA SE VUELVE PORTICO EN SUS EXTREMOS DESDE LA CONDICIÓN ABIERTA DE ELLOS LIGADOS A SU USO PROGRAMÁTICO, PRINCIPALMENTE EN REALACIÓN AL ELEMENTO DE LA MESA, CONFIGURANDOSE A SU VEZ A MODO DE RECIBIDOR.

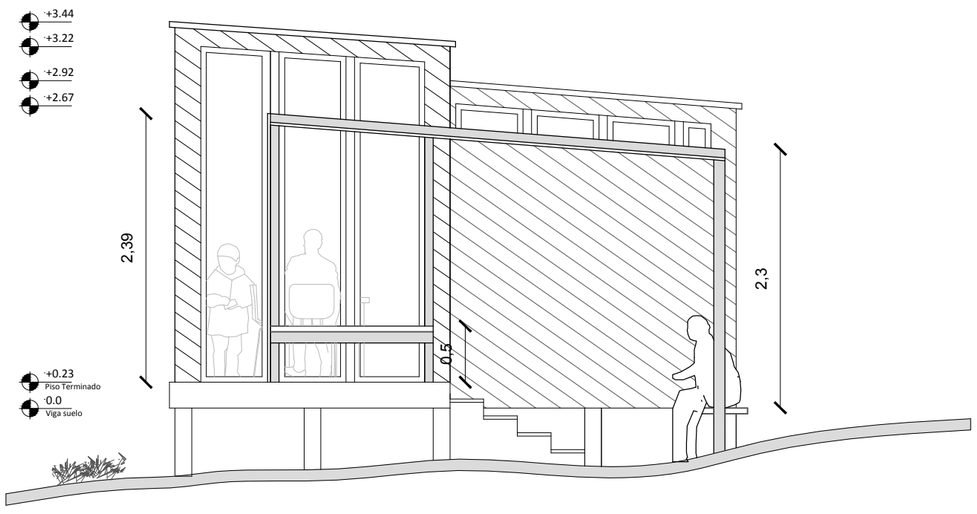

Elevación Norte|

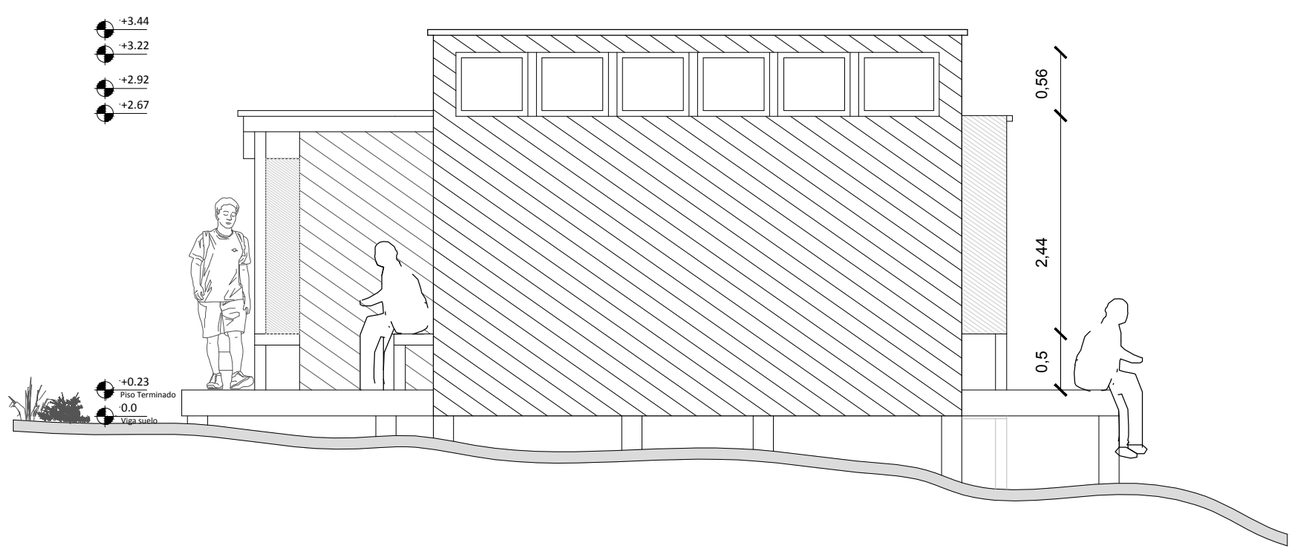

Elevación Sur|

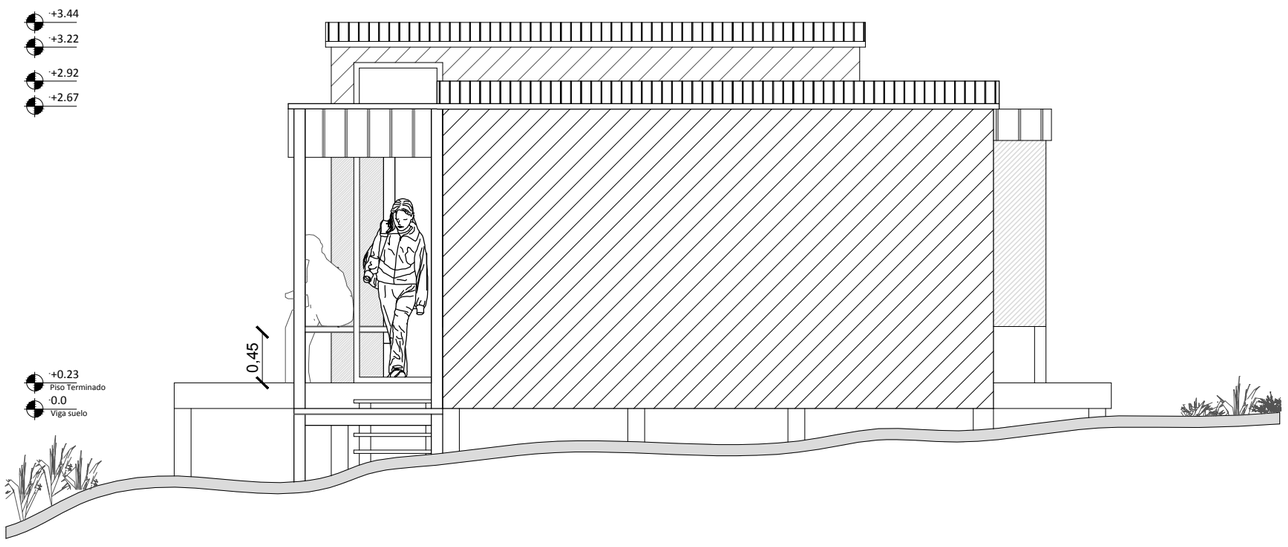

Elevación Este|

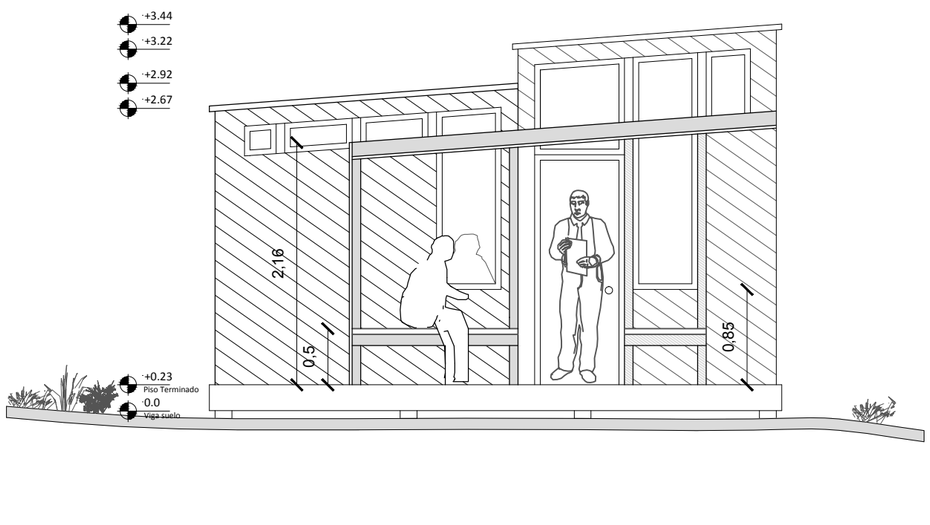

LAMINA **03** DE 4

PROYECTO CUBICULAS CIUDAD ABIERTA

PLANTA Y ELEVACIONES CUBICULA

UBICACION: Carretera F30-E, Concon - Quintero.

COMUNA: Quintero.

REGION: V, Valparaíso.

ALUMNO: Belén Reed D. **ETAPA TALLER:** IX.

PROFESORES: David Jolly / David Luza. **FECHA:** 18 Mayo, 2012.

AYUDANTES: Oscar Andrare / Edo. Retamales.

N

ESCALA: 1:50

CORTES TIPO

Corte A-A'|

NOTA: LA MESA DE ESTUDIO Y DE LA COCINA SON CONTENIDAS POR LA CUBIERTA INTERIOR-EXTERIOR Y LAS VENTANAS PERMITIENDO LA VIGILIA Y EL SALUDO CON EL ENTORNO.

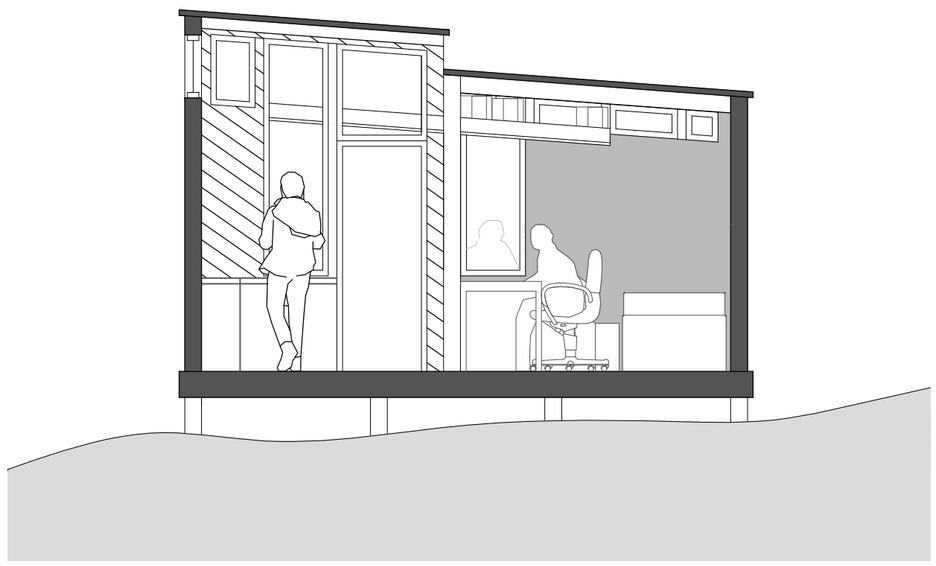

Corte B-B'|

Corte C-C'|

NOTA: MURO INTERMEDIO TRAE LA CONDICION DE PORTICADA A SUS EXTREMOS JUNTO CON DAR CABIDA A LA PERMANENCIA, AL SER MESA Y CUBIERTA INTERIOR-EXTERIOR. EL ACTO DE ADENTRARSE CONTENIDO QUEDA CONFIGURADO POR EL MURO INTERMEDIO QUE POTENCIA LA RELACION INTERIOR EXTERIOR

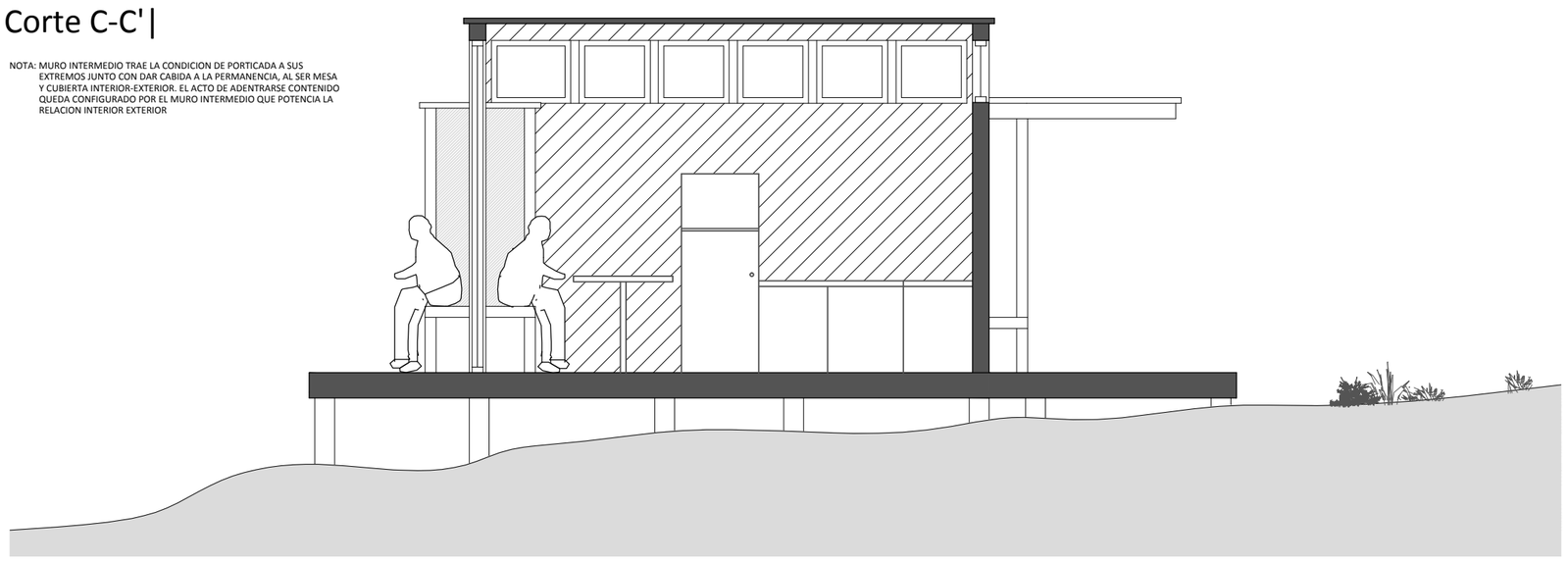

De la Estructura

Se piensa la estructura principal a partir de pilotes, específicamanete rollizos de madera de 15 cm de diametro aprox,cada 1.5 m y una viga de suelo de 2"x 8". Los paneles se conforman por una solera inferior,superior y caneo de dimension 2" x 4",al mismo tiempo se le suma el aislante entremedio, logrando un espesor de 15 cm. Por últimos El revestimiento exterior es a base de Tinglado 3/4 x 5" x 3.20, el interior de osb, con una capa de estuco en el dormitorio o bien machihembrado en el resto de la casa y la techumbre de zinc.

ASOLEAMIENTO SOLSTICIO INVIERNO| 1:150
10:00 HRS 1:150

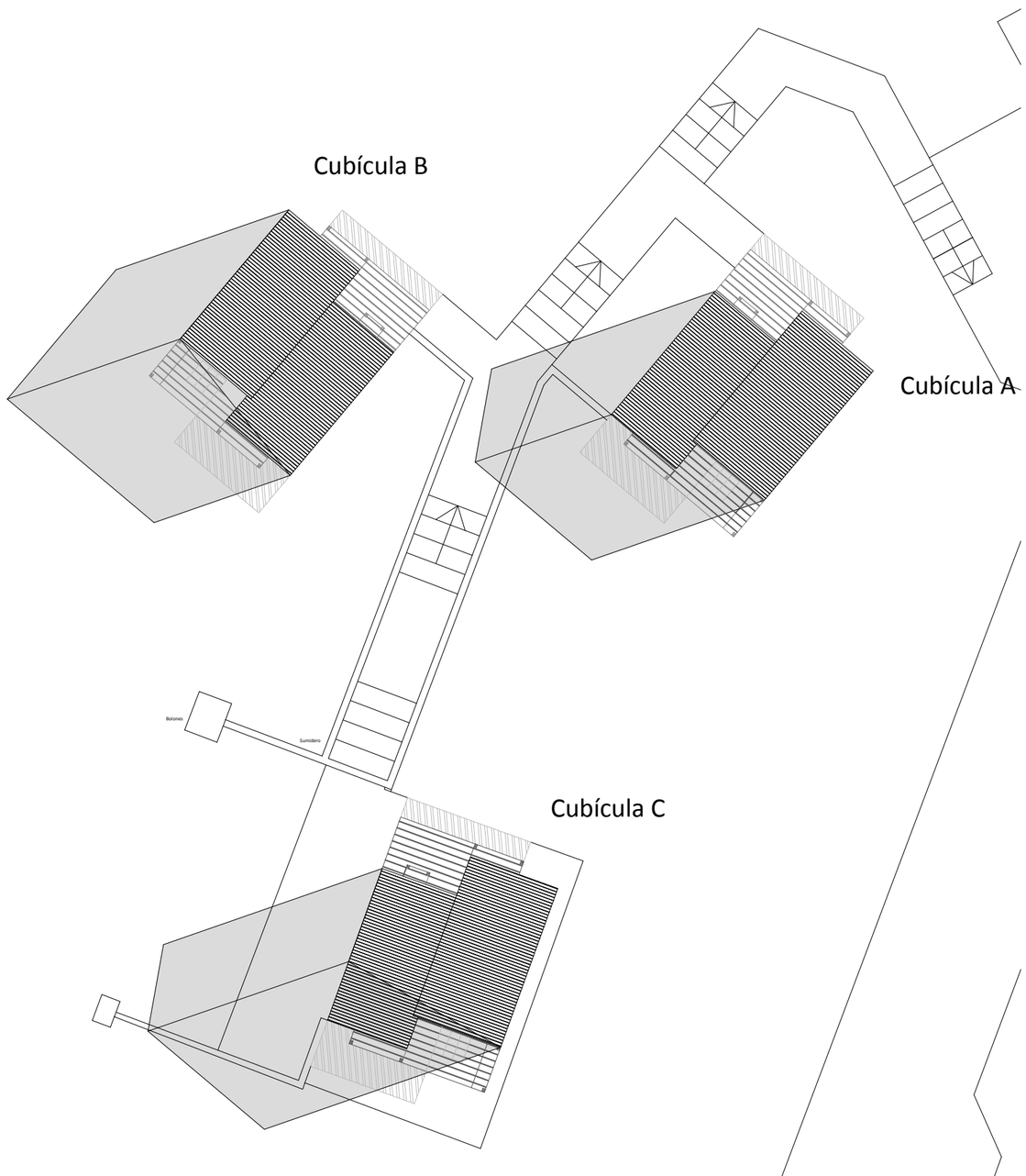

CUADRO SUPERFICIE	
RECINTO	MT2
BAÑO	3.5 M2
DORMITORIO/ESTUDIO	8.5 M2
AREAS COMUNES INTERIORES	9 M2
CUBICULA UTIL	21 M2
CUBICULA TERRAZAS	17 M2
TOTAL	24 M2

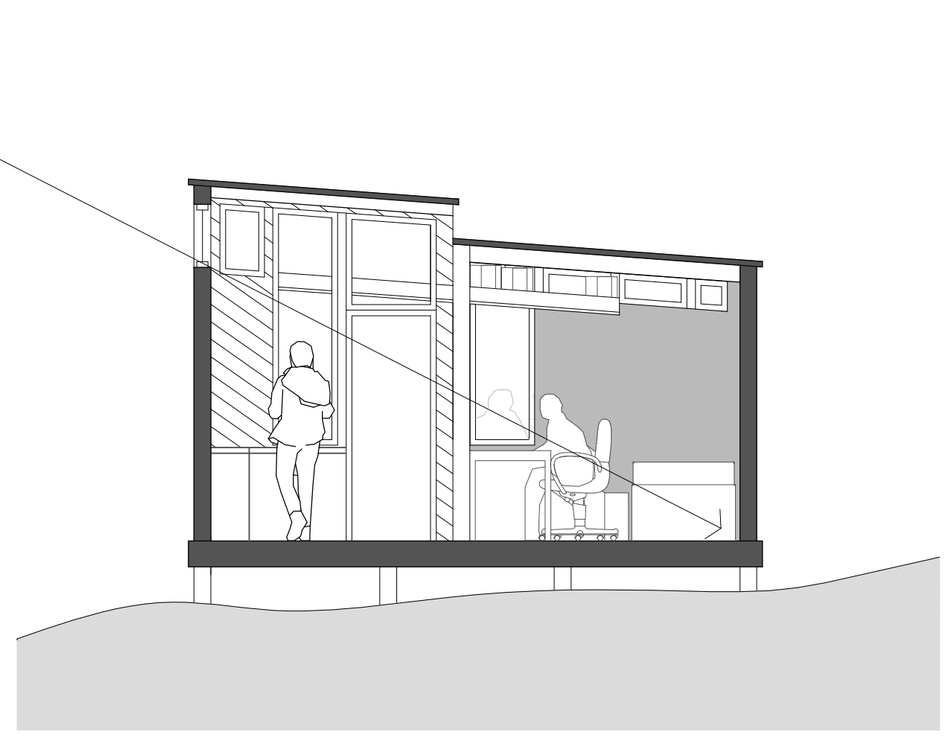

LAMINA
04
DE 4

PROYECTO CUBICULAS CIUDAD ABIERTA

CORTES A-A'/ B-B'/C-C' / CUADRO SUP. ESQUEMAS ASOLEAMIENTO

UBICACION: Carretera F30-E, Concon - Quintero.
COMUNA: Quintero.
REGION: V, Valparaíso.

ALUMNO: Belén Reed D. **ETAPA TALLER:** IX.
PROFESORES: David Jolly / David Luza. **FECHA:** 18 Mayo, 2012.
AYUDANTES: Oscar Andrare / Edo. Retamales.

N

ESCALA: 1:50