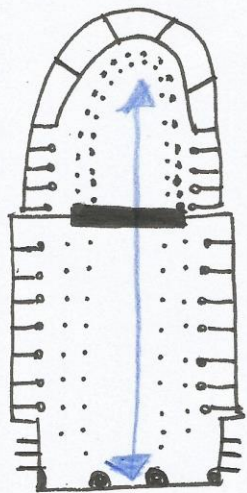
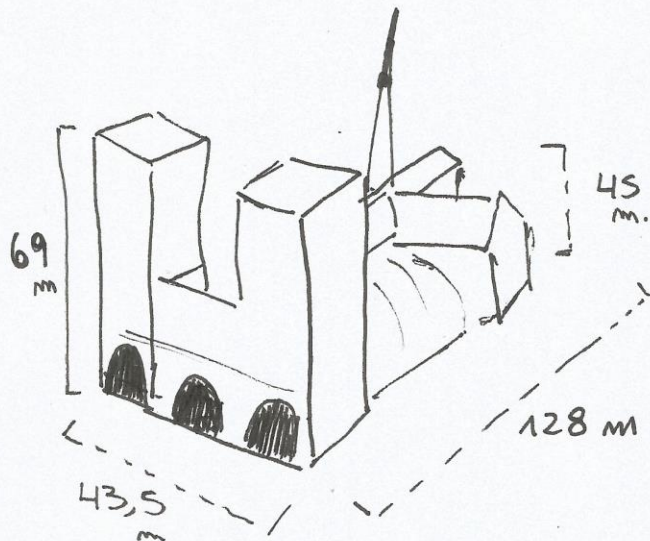


NOTRE DAME PARÍS.


- 1º PIEDRA 1163
- 75 COLUMNAS
Y PILARES



PLANTA

• EN LA CATEDRAL DE NOTRE DAME, LO LONGITUDINAL (128m) PERMITE TENER UN TRANSITO POR EL EJE CENTRAL, SIENDO ESTE EL TAMAÑO MAYOR.

• DESDE EL CORTE, LA DISTANCIA DE LOS ANCHOS (X) ES ESTRECHA AL COMPARARSE CON LA AMPLITUD QUE HAY ENTRE SUELO - CIELO (45m).



CORTE

X

• LOS DETALLES PUEDEN SERVIR PARA ADORNAR (GRABADOS) O SER PARTE DE LA ESTRUCTURA. LA RELACION DE ESTOS PORMENORES CON EL TOTAL, SE DA POR LAS PROFUNDIDADES, QUE SERÁN GRABADAS POR EL OJO, HACIENDO PAUSAR AL QUE MIRA.